


BETUME DA JUDÉIA

Descrição	O betume da Judéia é indicado para proteger e tingir madeira de ambientes internos e externos sem acabamento. Também é indicado para cerâmica, cobre, couro, latão e outros metais.	
Cores	Marrom-escuro a preto (dependendo da diluição)	
Principais Benefícios	<p>Fácil de aplicar</p> <p>Destaca os veios da madeira e tem aparência natural</p>	

PREPARAÇÃO DA SUPERFÍCIE

Madeira sem acabamento

- Lixe a madeira até a grana 150 seguindo a progressão normal de granas (granas grossas para remoção de resíduos e finas para eliminar marcas das lixas). Quanto mais fino o lixamento mais claro a cor final do tingimento.
- Limpe a superfície da madeira antes de aplicar o betume: remova toda a sujeira, pó e partículas. A superfície deve estar limpa e seca. Não aplicar sobre madeira úmida/verde.






Madeira com acabamento


- Remova completamente o acabamento com o removedor pastoso Maza até que a madeira esteja exposta e prepare a madeira conforme descrito para madeira sem acabamento.

INFORMAÇÕES TÉCNICAS

Composição	Asfalto natural e solvente.
Toxicidade	Consultar FISPQ - Ficha de Segurança do Produto Químico
Embalagem	100ml
Viscosidade cinemática á 25°C - (Norma NBR 5849:2015 - Tintas - Determinação de viscosidade pelo copo Ford)	50 - 70
Densidade - (peso específico, quanto maior o valor mais pesado/denso será o produto)	0,87 - 0,93 g/cm ³
Sólidos/Massa - (Valor obtido através da Norma ABNT NBR 15315:2005)	33% a 37%
Prazo de Validade - (embalagem fechada e sem uso)	24 meses

DADOS DE APLICAÇÃO

Diluição (Aguarrás)	Acabamento	Embalagem/ Rendimento (m ² /demão)	Ambiente	Demãos e Secagem
 Até 10%.	 Aspecto envelhecido semi-brilhante	 Frasco (200ML): até 2,4m ² dependendo da absorção, da condição da superfície, da madeira ou do tipo de substrato sobre o qual é aplicado e da técnica de aplicação.	 Interiores Exteriores	 Aplique o número de demãos necessárias para obter a cor desejada. Entre demãos: 2 horas. Total: 2 horas

Ferramentas	 Primeira pintura e repintura: Rolo de lã com pelos médios (22 mm) ou pelos altos (25mm) e trincha.
--------------------	--

APLICAÇÃO

Aplique sempre no sentido dos veios da madeira em movimentos leves e iguais. Depois que a superfície estiver completamente tingida remova o excesso com um pano limpo e seco para igualar a cor de toda a superfície. Espere até que toda a superfície da madeira esteja seca antes de aplicar mais demãos do betume da Judéia.

CONCERTO DE DEFEITOS

Caso a aplicação apresente defeitos, utilize uma estopa ou pano úmido de aguarrás para remover o excesso e corrigir as imperfeições. Depois de seco, aplique verniz ou cera para dar o acabamento.

PRECAUÇÕES

Ingredientes naturais podem ser perigosos para usuários e ambiente se não forem utilizados corretamente. Siga as orientações abaixo:

- **PRODUTO INFLAMÁVEL.**
- Mantenha a embalagem do produto bem fechada e em ambiente ao abrigo do sol, fontes de calor e de ignição e sem umidade.
- Mantenha o produto fora do alcance de crianças e animais.

O transporte do produto deverá ser realizado de forma que ele fique em pé e coberto durante todo o percurso.
Deverão ser garantidas as condições que previnam o tombamento da embalagem.

Emergências em caso de acidentes no transporte (24 horas) – 08000 192274

Emergências médicas (24 horas) CEATOX (Centro de Assistência Toxicológica) - 08000 148110

Em caso de dúvidas, ou surjam outras necessidades de manutenção corretiva, os usuários devem solicitar orientação técnica por meio do
SAC – (19) 3656-2570

Maza Produtos Químicos – Rua José Olete, 1140 – Distrito Industrial II - Mococa – SP – CEP 13739-070

Químico Responsável - Dionei Marcel Figueira - CRQ 04.265.102 – IV / Região

Revisão: Maio/2019

Autor: Gerenciamento da Qualidade e Segurança / Revisão: Laboratório de Qualidade.



INDÚSTRIA 100% BRASILEIRA

